

DAS SEMINAR



Moderne Wege zur Hochglanzpolitur

Das Arbeitsbuch zum Lesen, Lernen und Üben

Die Themen

Der theoretische Teil (ca. 3 Stunden) und
den praktischen Teil (ca. 12 Stunden)

- Der theoretische Teil
 - Grundlagen**
 - Was ist eine Politur ?
 - Oberflächen-Messungen
 - Wie kann ich die Flächen bearbeiten ?
 - Feilen
 - Läppen
 - PolierLäppen
 - Polieren



Die Themen

- **Der Arbeitsplatz**
 - Ordnung und Sauberkeit
 - Welcher Antrieb ist der Richtige ?
 - Biegsame Welle
 - Mikromotore
 - Druckluftgeräte
 - Ultraschall




Die Themen

- Welche Werkzeuge werden benötigt ?**
 - Keramik-Faserfeilen**
 - Poliersteine**
 - easyLap - die kleinen Helferlein**
 - Diamantwerkzeuge**
 - Schleifleinen**
 - Diamantpasten**
 - speedLap - die Problemlöser**




Die Themen




Die Themen

- Alternative Wege**
 - Ringpolieren
 - Kemet Composite
 - Eigene Werkzeuge
 - Polierbürsten
 - Polierholz




Die Themen

- **Instandhaltung**
 - Mikroschweißen mit MicroSpot
 - Laserschweißen
 - Bearbeiten der geschweißten Fläche
 - Feinschleifen
 - PolierLäppen
 - Hochglanz




Die Themen

- **Aluminium**
 - Wie geht denn das ?




Die Praxis

- So sieht unsere Form aus
- 1. Schritt: die Fläche
- 2. Schritt: der Steg
- 3. Schritt: der Schlitz
- Einschub: gutes Licht
- 4. Schritt: der Radius
- 5. Schritt: die Wand
- 6. Schritt: der Hinterschnitt




Die Praxis

- 1. Entfernen der Erodierstruktur
- 2. Polierstein Korn 220
 - Einschub: Kreuzschliff
- 3. Polierstein Korn 400
 - Einschub: Strichpolitur
- 4. Polierstein Korn 600
- 5. Diamantpolitur 6 μm
- 6. Diamantpolitur 3 μm
- 7. Finish 1 μm



Ihre **Vorteile** aus dem Seminar

- Sie lernen alle wichtigen Grundlagen.
- Sie üben alle wichtigen Polierverfahren.
- Sie trainieren an allen Flächen einer Form.
- Sie können sich mit den anderen Teilnehmern austauschen.
- Sie erhalten das Arbeitsbuch Moderne Wege zur Hochglanzpolitur.
- Sie erhalten eine Urkunde.
- Sie können Ihre Form mitnehmen.




Die Kosten

- **Die Seminarkosten: € 699,00/Person**
 - **einschließlich**
 - **2 Tage intensive Schulung**
 - **Getränke, Imbiss, 2 Mittag- und 1 Abendessen**
 - **1 Arbeitsbuch Moderne Wege zur Hochglanzpolitur im Wert von € 149,00**
 - **1 Form im Wert von € 99,00**
 - **Urkunde**
- **Übernachungskosten ca. € 65,00/ Einzelzimmer einschließlich Frühstück**



WIR FREUEN UNS
AUF SIE



Die mit dem Sparschwein